

Banc EMAU



Structure en alliage d'aluminium
Assise et dossier : Bois massif Robinier
ou exotique

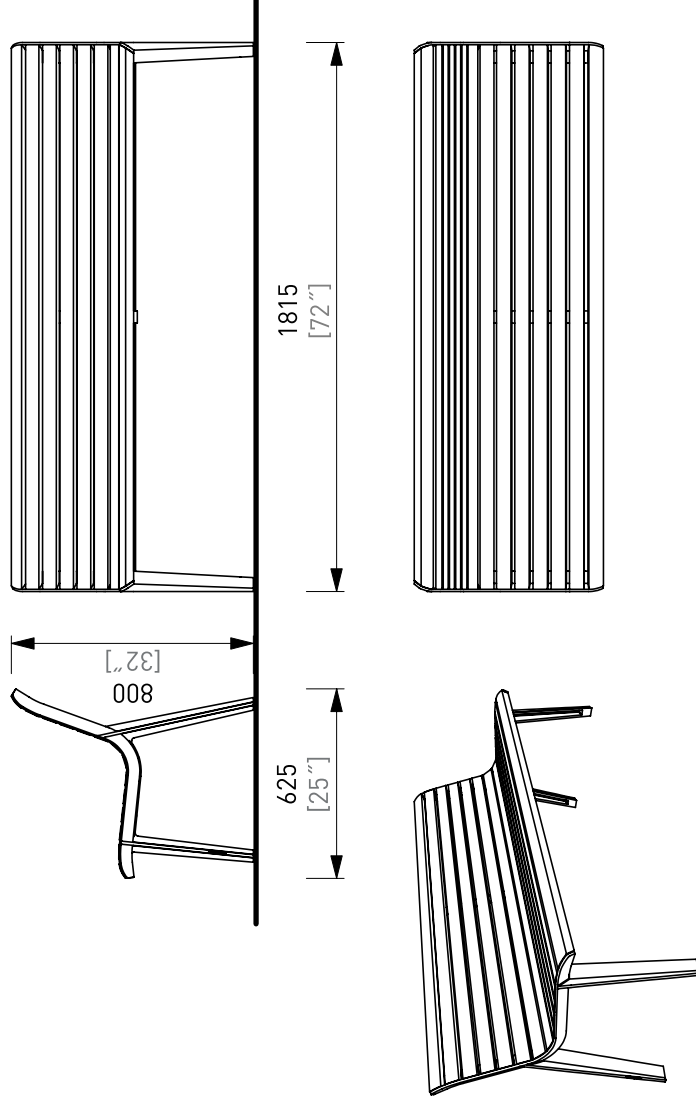
Option: Accoudoirs latéraux

A fixer

Existe également :
Fauteuil



ILLUSTRATIVE PHOTO



DATE: 21. 07. 2020 V: 02
dimensions in mm [inch]

EM151 - EMAU

All rights reserved. Protection of industrial design.



Rozměry výrobků jsou zaokrouhlené. Výrobce si vyhrazuje právo na změnu technické specifikace bez předchozího upozornění. Rozměry spodní stavby a způsob osazení výrobků jsou závazné. Rozměry kotev rozměřovat dle rozměrů dodaného výrobku. Dimensions of the products are rounded. The producer reserves the right to amend the technical specification at any time without previous warning. The size of foundation, baseplate and the method of mounting of the product are imperative. Anchor spacing measure out by measurements of supplied product. Die Produktmaße sind gerundet. Der Hersteller behält sich das Recht an Änderungen der technischen Spezifikationen vor, ohne vorher darauf hinzuweisen. Abmessungen der Fundamente und Art des Produktbaus sind verbindlich. Ankerabstand gemäß der gelieferten Produktabmessungen dimensionieren. Les dimensions des produits sont arrondies. Le fabricant se réserve le droit de modifier les spécifications techniques sans préavis. Dimensions des fondations et manière de l'implantation du produit sont obligatoires. Ancre écartement dimensions à partir des dimensions du produit livré. Los datos de las dimensiones estan redondeados. El fabricante se reserva el derecho de cambio de la especificación técnica sin aviso previo. Tanto las dimensiones de las bases de cimentación como el sistema de fijación son inalterables. Hay que medir el espaciado de anclajes según las dimensiones del producto suministrado.

Banc de parc avec dossier 1,82 m de longueur

Variation:
EM151r bois d'accacia
EM151t bois tropical

Spécification:
moulanges d'alliage d'Aluminium assemblés avec des lamelles en bois par boulons en inox.
Finition:
moulanges des parois latérales sans finition spéciale ou thermolaqués (selon les besoins du client).

Pièce de jonction en acier zinguée et thermolaquée.

Piètements:
moulanges d'alliage d'Aluminium, pièces de jonction en tôle d'acier.

Assise:
7 lamelles en bois massif de section rectangulaire, 1800 mm de longueur.

Dossier:
7 lamelles en bois massif de section rectangulaire, 1800 mm de longueur.

Coloris standard:
peintures en poudre polyester pour la structure sont les peintures mate grenées fines (fournis en série par la société mmcité).
D'autres teintes selon le carnet d'échantillon RAL qui est à disposition sur demande.

Ancrage:
ancrage sur le pavage, dans des fondations en béton, par utilisation de tiges filetées.

Toutes les fournitures de mobilier urbain doivent être fixées conformément aux instructions techniques du fabricant. Si ces indications ne sont pas respectées, vous encourez un dommage de produit et des conséquences humaines. Dans de telles circonstances, le fabricant décline toute responsabilité.

Poids:
EM151r 38,9 kg
EM151t 44,3 kg

Option:
coloris hors standard.

DATE: 22.07.2020 V:01
TECHNICAL SPECIFICATIONS


EMAU EM151

All rights reserved. Protection of industrial design.

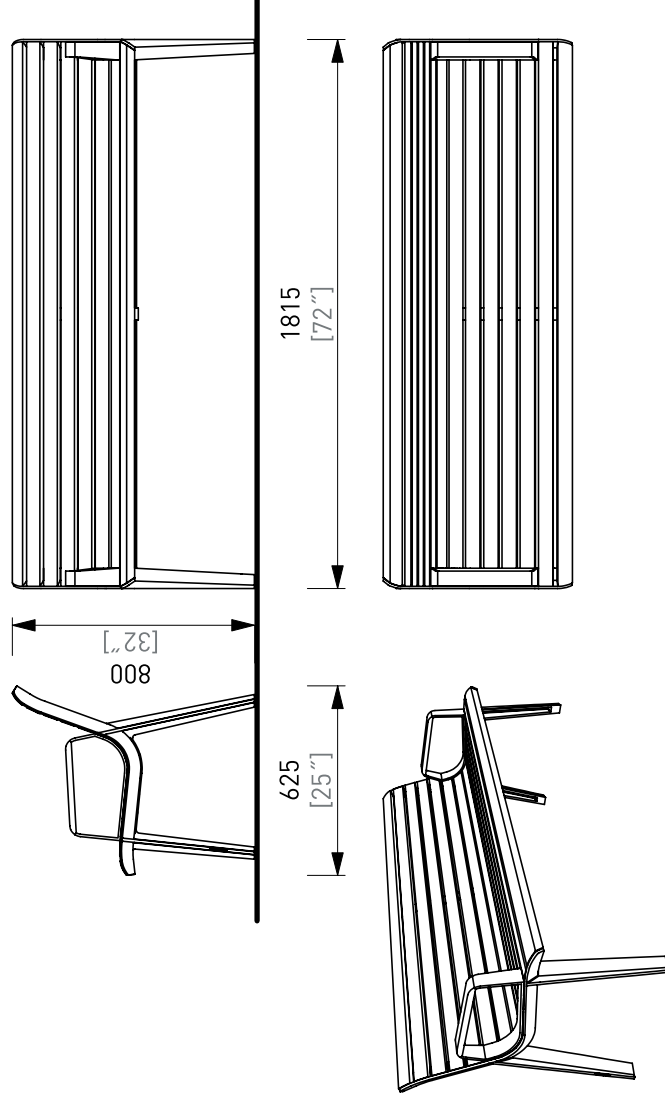


Rozměry výrobku mají informativní charakter. Výrobce si vyhrazuje právo na změnu technické specifikace bez předchozího upozornění. Rozměry spotřebitelů mají a způsob osazení výrobku jsou závazné. Rozměry a způsob osazení výrobku jsou závazné. Anchor spacing measure out by measurements of supplied product. All product sizes have an informative character. The producer reserves the right to amend the technical specification at any time without previous warning. The size of foundation base plate and the method of mounting of the product are imperative. Anchor spacing measure out by measurements of supplied product. Die Abmessungen der Produkt sind informativ. Der Hersteller behält sich das Recht an Änderungen der technischen Spezifikationen vor, ohne vorher darauf hinzuweisen. Abmessungen der Fundamentierung – Unterbau und Art des Produktensbaus sind verbindlich. Ankerabstand gemäß der gelieferten Produktabmessungen dimensionieren. Las dimensiones de los productos tienen carácter informativo. El fabricante se reserva el derecho de cambio de la especificación técnica sin aviso previo. Tanto las dimensiones de las bases de cimentación como el sistema de fijación son imperables. Hay que medir el espaciado de los productos suministrados.

mmcité.com



ILLUSTRATIVE PHOTO



DATE: 22. 07. 2020 V: 02
dimensions in mm [inch]

EM156 - EMAU

All rights reserved. Protection of industrial design.

Rozměry výrobků jsou zaokrouhlené. Výrobce si vyhrazuje právo na změnu technické specifikace bez předchozího upozornění. Rozměry spodní stavby a způsob osazení výrobků jsou závazné. Rozměry kotvení výrobků jsou závazné. Anchor spacing measure out by measurements of supplied product. Dimensions of the products are rounded. The producer reserves the right to amend the technical specification at any time without previous warning. The size of foundation, baseplate and the method of mounting of the product are imperative. Anchor spacing measure out by measurements of supplied product. Die Produktmaße sind gerundet. Der Hersteller behält sich das Recht an Änderungen der technischen Spezifikationen vor, ohne vorher darauf hinzuweisen. Abmessungen der Fundamenteinbau sind verbindlich. Ankerabstand gemäß der gelieferten Produktabmessungen dimensionieren. Los datos de las dimensiones de productos son redondeados. El fabricante se reserva el derecho de cambio de la especificación técnica sin aviso previo. Tanto las dimensiones de las bases de cimentación como el sistema de fijación son inalterables. Hay que medir el espaciado de anclajes según las dimensiones del producto suministrado.



Banc de parc avec dossier et accoudoirs 1,82 m de longueur

Variation:
EM156r bois d'accacia
EM156t bois tropical

Spécification: moulages d'alliage d'Aluminium assemblés avec des lamelles en bois par boulons en inox.

Finition: moulages des parois latérales sans finition spéciale ou thermolaqués (selon les besoins du client). Pièce de jonction en acier et structure d'acier des accoudoirs zinguée et thermolaquée.

Piètements: moulages d'alliage d'Aluminium, pièces de jonction en tôle d'acier.

Assise: 7 lamelles en bois massif de section rectangulaire, 1800 mm de longueur.

L'assise est complétée avec une paire d'accoudoirs, dans une combinaison d'une structure en acier soudé et d'un prisme en bois massif, sur les bords du banc.

Dossier: 7 lamelles en bois massif de section rectangulaire, 1800 mm de longueur.

Coloris standard: peintures en poudre polyester pour la structure sont les peintures mate grenées fines (fournis en série par la société mmcité). D'autres teintes selon le carnet d'échantillon RAL qui est à disposition sur demande.

Ancrage: ancrage sur le pavage, dans des fondations en béton, par utilisation de tiges filetées.

Toutes les fournitures de mobilier urbain doivent être fixées conformément aux instructions techniques du fabricant. Si ces indications ne sont pas respectées, vous encourez un dommage de produit et des conséquences humaines. Dans de telles circonstances, le fabricant décline toute responsabilité.

Poids: EM156r 44,6 kg

EM156t 50 kg

Option: coloris hors standard.

DATE: 11.08.2020 V:01
TECHNICAL SPECIFICATIONS

EMAU EM156

All rights reserved. Protection of industrial design.



mmcite.com